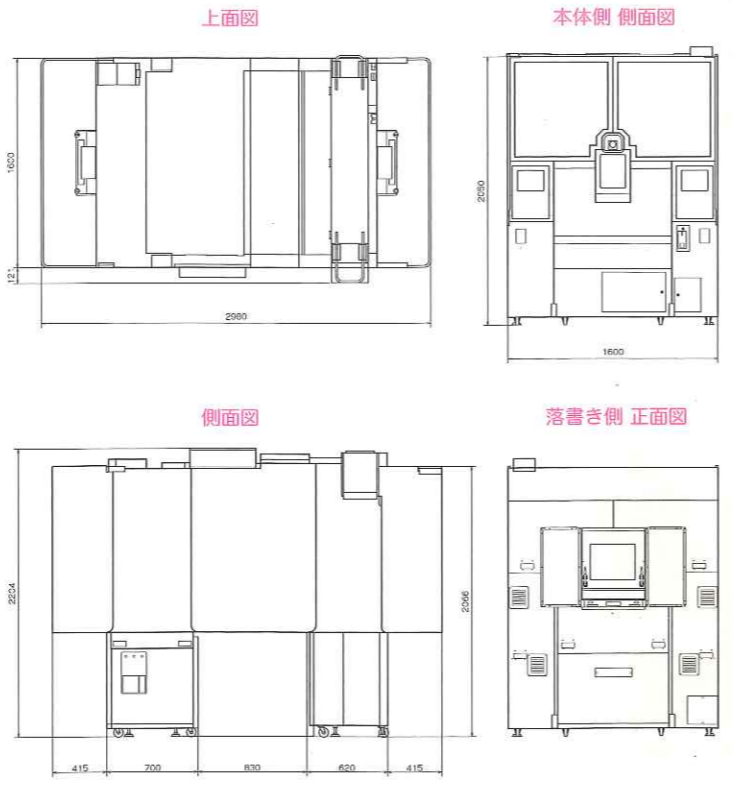
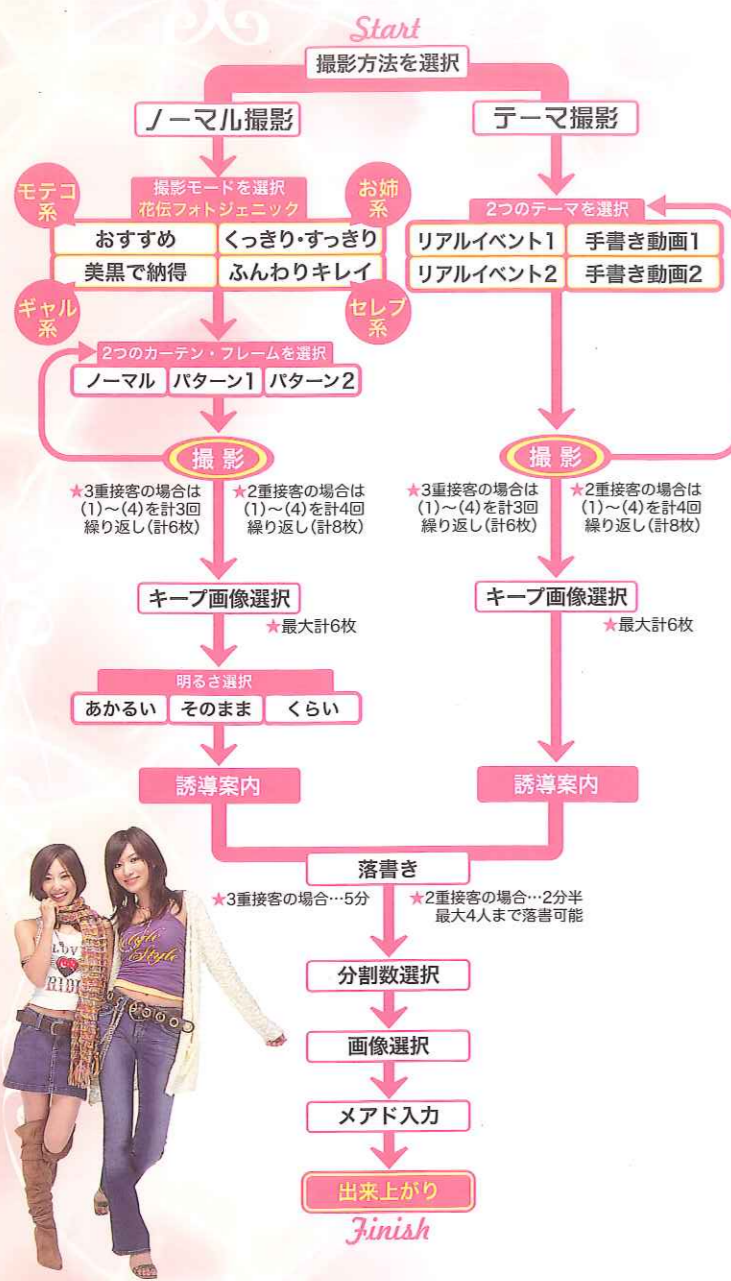




# 風美花伝

fu-vi-ka-den



わたしはネオ・エレガント。

# 風美花伝

fu-vi-ka-den



サイズ (3重接客時)	1,600(W)×2,204(H)×2,980(D) (最小)	画面	12インチ液晶モニター(指操作方式)
	3,350(D) (最大)		17インチ液晶モニター(ペン操作方式)
	3,150(D) (推奨)	運送・設置	キャスター・アジャスターボルト
搬入時本体(標準時): 1,600(W)×2,050(H)×790(D)		プリンタ	ロール紙方式 横排出方式
(分割時): 900(W)×1,470(H)×700(D)		シール	ポストカードサイズ ノンブリカット
搬入時背景照明ユニット			品番: AMUZ-SEL012
(標準時): 1,600(W)×1,870(H)×620(D)		タッチペン	専用タッチペン使用
※背景照明ユニットは分割して搬入することも可能です。			
質量	660kg (撮影筐体:327kg 背景照明ユニット:200kg)		
消費電力	AC100V / 520W		
最大消費電流	9.3A		

オムロン エンタテインメント株式会社 業務用ゲーム事業本部 <http://www.furyu.jp/columbus>

[東京] TEL: 03-5728-1762  
〒150-0032 東京都渋谷区鶯谷町2番3号 COMSビル3階  
Fax: 03-5489-9310

[京都] TEL: 075-344-8174  
〒600-8216 京都市下京区東塩小路町735番地5号  
ニッセイ京都駅前ビル5階 Fax: 075-344-7019

アフターサービス窓口 ※平日・土・日・祝営業しております。 TEL: 0120-019-447 FAX: 0120-019-448



●ここに掲載されている製品の内容は、予告なしに変更される場合もございますので、ご了承下さい。 2004年8月現在



# 開発からの意気込み



## 開発リーダーの一言



オムロンエンタテインメント  
業務用ゲーム事業本部  
開発部 課長

志岐 尚仁

今回の商品を企画開発するにあたり、私たちが目指したものは、写り・撮影・落書き・デザインの4つの魅力を更に高めることによって、より多くのユーザー様に高次元の「キレイと楽しさ」を提供することでした。そこで、多くのユーザー様に徹底的にヒアリングして、多くのユーザーに支持される魅力的な新しいことを企画開発しました。例えば、大切な機能の1つ「写り」は新しい画像処理を導入し、「女の子によって違う好み」に応じた写りを提供することで、多くのユーザー様に満足していただける画質に上げています。その他の部分にも魅力が詰まっている、この「風美花伝」は自信を持ってお勧めできる商品です。ご期待ください。

## プロデューサーの一言



オムロンエンタテインメント  
業務用ゲーム事業本部  
企画部 プロデューサー

大伴 宗弘

この度、主にデザイン面を担当させていただきました大伴と申します。今回より導入いたしました“手書きコンテンツ”はお客様からの評価も大変高く、またネオ・エレガントにふさわしいコンテンツとして、誕生いたしました。自信を持ってオススメできるシール機であると、自負しております！ 撮ってよし、遊びごころもグットな「風美花伝」を是非、ご堪能ください！！

## コンセプトターの一言



オムロンエンタテインメント  
業務用ゲーム事業本部  
開発部

伊澤 宗子

テーマ撮影をメインに開発を担当しました。「風美花伝」には今までにない手書き風コンテンツが盛り込まれており、女の子たちが「かわいいー!!」と喜ぶこと間違いなしです!! テーマ撮影と言っても、もちろん写りに対するこだわりには自信があり、ノーマル撮影同様、美しい仕上がりになっております。BGMも耳慣れた音楽を取り揃え、まるで映画の中にいるような撮影空間を作り上げています。

いつもと違った夢気分を味わえ、最高のキレイをプロデュースするプリントシール機、それが「風美花伝」です!!

語らせてください。

最高のキレイをプロデュース!



撮影ブース



ライブビューモニター



落書きコーナー



上ストロボ



下ストロボ



天井ストロボ



サイドストロボ

花伝フォトジェニックで  
華麗な画質を。

3~4  
ページ

12インチモニターで  
手書き動画  
見たことない  
テーマが登場

5~6  
ページ

ノーマル撮影でも  
充実なバリエーション  
+  
高品質な落書き

7~8  
ページ

スペースに  
合わせて選べる  
接客方法

9~10  
ページ

いよいよ詳細へ...



眩しく輝く。美の奇跡が今ここに...

Cutie mode



モテ娘系

おすすめ

ふんわり真っ白な肌がモテ娘を演出。  
カワイイ自分を作るならこれが一番!

Girls mode



ギャル系

美黒で納得

黒い肌もくっきりと写るモード。  
ギャルを演出してみるのにピッタリです。

Cool mode



お姉系

くっきり  
すっきり

肌色がすっきり写る、ナチュラルな自分を  
キレイに出したいピッタリなモードです。

Celebrity mode



セレブ系

ふんわり  
キレイ

光彩を拡散させたソフトフォーカスモード。  
お嬢様チックになれます。

ノーマル撮影にて実装

名づけて『花伝フォトジェニック』! なりたい私を完全バックアップ!!

肌の立体感が違う!



鼻筋、トップ部分を強調させて肌全体に透明感を与えます。  
より立体的で、くっきりかつ、しっとりとした仕上がりに。肌のブツツも気にならないたまご肌になります。



キラキラの瞳に注目!



瞳の中にキャッチライトが入って、うるうるキラキラ☆目ヂカラの強調もパワーアップ! アイラインを引いていなくてもパッチリメイクの目になります。



唇プルンでセクシーに!



唇の光りそうな部分に光を取り入れて、プルンとしたうるおい唇を演出。  
まるでグロスを塗ったように、かわいい唇になります。





# 業界初! フルレビュー 12インチモニターで


NEW

手書きテーマ 20種類  
20パターン

業界初! 手書きイラストがムービーになって登場!  
かわいくて新しい自然タッチの演出は話題沸騰間違いなしです。



バースデー



フェニックス



実物大  
New



見たことないっ!

## 大迫力動画撮影!!!

実物Size



自社従来モニターSize

リアルテーマ 20種類  
40パターン

手書き動画とは別に、各テーマ2種類ずつ、高クオリティのCG動画を搭載。リアルなアイテムで本物の臨場感を演出します。



バースデー



デート



アイス



チアー



ジャグジー

手書きテーマ: 20種類  
リアル

バースデー・蝶・妖精・春・雪・海・  
ステージ・デート・星空・花火・宝石・  
ジャグジー・フラワー・チアー・フェニックス・  
虹・リボン・アイス・BAR・ホラー

テーマ  
撮影Mode  
(手書き・リアル)



# ノーマル 撮影Mode

# シールを自分でカスタマイズ! 多彩な組み合わせは無限大!

# 落書き ツール



### 撮影モード4種類

花伝フォトジェニック

- ☆モテ娘系 (おすすめ)
- ☆ギャル系 (美黒で納得)
- ☆お姉系 (くっきり・すっきり)
- ☆セレブ系 (ふんわりキレイ)

※詳しくはP1~P2をご覧ください。

### カーテン

実機  
カーテン

6種類

カスタム


39種類

### フレーム


48種類



楽しさ  
無限大♥



各背景を選択後、各おすすめ  
フレーム4種類からチョイス!



ペンの種類が多い! NEW



ハートスタンプ盛りだくさん! 全84種類



自作機能追加!

**トッピング機能**  
今あるペンにプラスしてラメ等を  
トッピングできる機能です。

**手作りスタンプ**  
自分で書いたイラストをスタンプ  
にして登録することができます。



手書き・リアルテーマにピッタリの専用落書きアイテム!



手描きテーマ

リアルテーマ



なんと

# 3重接客 2重接客 OK!

# 最大4人で 同時落書き!

2重接客  
の場合

落書き画面が移動可能!  
大勢で撮っても最大4人で一緒に落書きできます。



## 通信機能で待ち受け画像や 着信メロディをGETしちゃおう!

携帯電話に画像を送るかどうかを選択!



待ち受け画像  
無料GET!

着信メロディ  
無料GET!



画像送信を行わない場合は落書き時間延長!ユーザーの満足度もUPします!

### 落書き画面の 取り外しも15分でOK!

接客方法によって撮影内容が違いますので、お客様の好みや  
お店の混み具合などに応じてオペレーション内容が選べます!

### 2重接客

★撮影枚数...**8枚**  
★落書き...**2分半**

### 3重接客

★撮影枚数...**6枚**  
★落書き...**5分**

## お店に合わせて接客方法を気軽にチョイス!

### まだまだ新機能は沢山! (テーマ撮影において)

1. テーマ撮影で、時間帯によってカーテン・動画が変化する!?

選んだ時間帯によって、カーテンや動画が変わるイベントを用意。  
同じテーマでも時間帯によって、ちょっと違う仕上がり楽しめます。  
(例) デート: 夕方になるとカーテンの色が変わり、動画の街灯に明かりがつけます。

2. テーマ撮影のバックミュージックも注目!!

みんなが知っている有名な曲をBGMに使用。各テーマの世界感で楽しく撮影できます。

a little waltz	Dreams Come True	明日への扉	I wish
Cartoon Heros	AQUA	空に唄えば	175R
Jupiter	平原綾香	UNSPEAKABLE	Every Little Thing



朝8:00 夜8:00

●2重接客時サイズ:1,600(W)×2,204(H)×2,650(D)(推奨)

