



●100分の1縮尺図



※産業財産権申請中

●ハードウェア仕様

※[]内は分割・縮小時の寸法です。

サイズ	1,700(W)	×	2,900(D)	×	2,225(H)mm
(搬入時:撮影部)	1,760[1,100](W)	×	805[700](D)	×	1,940(H)mm
(搬入時:落書部)	1,175[1,115](W)	×	710[650](D)	×	1,940(H)mm
(搬入時:背景部)	1,760[915](W)	×	555[530](D)	×	1,940(H)mm
質量	665kg				
消費電力	AC100V/650W				
最大消費電流	11.0A				

●消耗品・型式

シール紙	AMUZ-SEL032(GIRLS' PHOTOGRAPHERと共通)
タッチペン	AMUZ-PAR2039
タッチペン替芯	AMUZ-PAR362
●通信機能	2016年2月29日まで有効

フリュー株式会社 業務用ゲーム事業部

本社：〒150-0032 東京都渋谷区桑谷町2番3号 COMSビル2階
 京都事業所：〒600-8216 京都市下京区東塩小路町735番地5号 ニッセイ京都駅前ビル5階
 【東京】TEL:03-5728-1762 FAX:03-5489-9310
<http://www.amg.furyu.jp/>

●ここに記載されている内容は、予告なしに変更される場合がございますのでご了承下さい。 2013年1月現在

商品に対する問い合わせ窓口 ※平日・土・日・夜 営業していません。(1月1日～3月31日)

TEL:0120-019-447 FAX:0120-019-448

消耗品および部材 受注専用窓口 ※平日10:00～18:00

TEL:0586-67-3648 FAX:0586-67-3637



すべては BEAUTYのために。



2013 春、
“BEAUTY ADDICT”デビュー。

女の子がプリに求めるもの—それは、「美しくなること」。

すべては“BEAUTY”のために。

徹底的にこだわり抜いた、BEAUTY系プリ機の誕生です。
過去にあったBEAUTY系プリ機とは写りもおしゃれさも桁違い。
“BEAUTY ADDICT”だけに許された衝撃的な進化で
日本中すべての女の子を最上級の美しさへ導きます。

“BEAUTY ADDICT”というコスメでこの春、
誰もが美の中毒にかかる…。

* ADDICT: [名] ʌdɪkt / 中毒者、熱中している者、大のファン



もちろん盛れる、完璧な写り。



BEAUTY POINT.1

絶対的、透明感

美しい写りは“完璧な肌”から作られる。

“完璧な肌”とは…?

キーワードは透明感。

キレイにしすぎて厚塗りしたような加工感がある肌の時代はもう終わり。“BEAUTY ADDICT”だけの最新技術で、キメ細やかなつやのある透明感を実現しました。

ナチュラルに美しい肌で

本当の“キレイ”を手に入れる—。



BEAUTY POINT.2

業界初、プロメイクアップ
アーティスト監修

女性ファッション雑誌、「JELLY」「nuts」をはじめ、広告、ファッションショーなどでも活躍する野崎裕子さんは、今大人気のプロメイクアップアーティストです。
そのユーザー世代のメイクを知り尽くした野崎裕子さん監修により、なりたいたいイメージに合わせた化粧の写り方を徹底追求しました。
自信を持って“化粧の写り史上最高”を約束します。

※それぞれの商品、サービスはそれぞれの会社の商標、または登録商標です。




BEAUTY POINT.3

アップのためだけの
上カメラ

女の子が自分撮りをするときは、必ずと言っていいほどちょっと上から撮影します。
なぜなら「ちょっと上からの方が盛れるから」。
アップのためだけに計算され尽くしたカメラの高さと角度が、“BEAUTY ADDICT”のBEAUTYのヒミツ。

2つの“キレイ”という新発想。「今日はどっちの私？」



BEAUTY POINT.4

自分の顔×“なりたいイメージ”で写りを選ぶから、
いつでも理想通りの仕上がりに。

女の子はいつだってキレイでいたい。

服装や気分に合わせて、メイクだっていろいろ変えたい。

その日のメイクに合わせてプリの写りを選べたら？

“BEAUTY ADDICT”ではそう考えました。

まず、一枚目にBEAUTY SHOTを撮影。

その撮影結果を見ながら自分の顔に合わせて写りを選べるから、

その日なりたいイメージになれて理想通りの仕上がりに。

“BEAUTY ADDICT”だけの、新しい考え方ー。



ナチュラルビューティー ●●●●●●●●

Natural beauty

—自分の顔をナチュラルに美しく—

- 自然な感じで盛りたい時 パーツを自然に見せたい時



パーフェクトビューティー ●●●●●●●●

Perfect beauty

—いつもと違う、新しい自分—

- いつもより可愛く見せたい時 パーツを際立たせたい時

BEAUTY POINT.5

野崎裕子 × “BEAUTY ADDICT” コラボスタンプ。

大人気のチークやつけまつげなどのメイクアップスタンプをもっと楽しく、使いやすく。リップやアイラインも新たに登場。化粧の最新トレンドをギュッと詰め込みました。



LIP

くっきり色づくリップカラーとぶるっとした質感のグロスカラーをご用意。トレンドのリップメイクが楽しめます。



EYELINE

驚くほど自然になじむアイラインスタンプが新登場。



つけま & カラコン

つけまつげとカラコンをフルリニューアル。さらに使いやすくなって満足度もUPしました。



KATE コラボチークスタンプ

フェイスラインに沿って乗せられるチークスタンプも新たに搭載。顔からはみ出さずに自然になじみます。




※それぞれの商品、サービスはそれぞれの会社の商標、または登録商標です。

プロメイクアップアーティスト 野崎裕子さんインタビュー

常にユーザー世代の女の子を見てきた野崎さん。今回の監修について、その思いを笑顔で語ってくれました。「今回、“BEAUTY ADDICT”を監修させて頂いてとにかく楽しかったです。プリとBEAUTYは切っても切れないものなので、監修できたことは本当に嬉しいですし、出来上がりをユーザーの子たちに体験してもらうことがとても楽しみです！」

細かいメイクの違いで、実際写真になった時の印象はかなり変わります。メイクでの光と影の操り方、撮影を計算した上でのメイクの濃さなどベストのバランスで仕上げるのが、最高の写真を生み出します。そういった普段考えているこだわりや計算をすべてこの“BEAUTY ADDICT”の写りで表現しました。ユーザーが撮影した時に、自分自身が気付かない魅力に気づき、美容に関心を持ってもっともっとキレイになるきっかけになれば...と思っています。」



Yuko Nozaki's Make up Lesson



1. 光を操る、透明肌

目の下やTゾーンは1トーン明るいファンデーションでつやのある凹凸感を出すのがポイント。チークは肌になじむ自然な薄いピンクを丸く入れて可愛く魅せて。



1. 影で魅せる、オトナ肌

輪郭にしっかりシェーディングを入れることで、光と影の差を出し強烈な印象の立体感が生まれます。チークはオレンジベージュでちょっとオトナに。



2. まつ毛際立つ、ナチュラルアイ

まつ毛はしっかりカールさせて自然で大きな目に。アイシャドウはやわらかい色味を使用し、優しく魅力的な印象に。



2. ライン際立つ、パーフェクトアイ

アイラインは目尻を3mm程度はみ出すくらいしっかり引いて。アイシャドウは3~4色使うことで、立体感があり、魅力的に強調された目に。

“キレイ”に見せるためのシールレイアウト。

キレイさもトレンドもおさえたおしゃれなシールレイアウトで完成度UP。



Natural beauty
ナチュラルビューティー




Perfect beauty
パーフェクトビューティー

“スペシャルレイアウト”



and more



BEAUTY ADDICT

“2つのBEAUTY”キャンペーン

“Natural Beauty”と“Perfect Beauty”の世界観を体感できるキャンペーンを実施！
“BEAUTY ADDICT”が提案する2つのBEAUTYで、女の子の「キレイになりたい」を応援します。



1つ目のBEAUTY

「なりたい顔になれる」BEAUTY…?



2つ目のBEAUTY

「体験する」BEAUTY…?

史上最大のキャンペーンとなる予感…ご期待下さい。

Coming Soon

Beauty Chart

「今日はどっちの私？」

— 気分に合わせて写りが選べるビューティーチャート —

