

NEW カラー登場!!

ELENA-FLEX™

— クレナ フレックス —



SPEC 寸法: W1690 x D980 x H2000 (mm) 重量: 378Kg 消費電力: 550w(サービコンセント使用時 最大750w)
 ※本パンフレットで使用している筐体写真はすべて開発中のものです。仕様は予告なく変更になる場合がございますので予めご了承ください。

1/100平面図

namco®

フル装備のクレーン機

全てが最高スペック! お店の「こう使いたい!」を全て実現!

ELENA-FLEX™

— クレナ フレックス —



「ELENA-FLEX」は、日常業務の「簡単便利」を
 合い言葉に、必要とされる数々の機能を、
 誰もが分かりやすく、簡単に操作できるよう
 に装備しています。クレーン機で一番重要な、
 「あ、!この景品とれそう!」「ほしい!」と思わせ
 るプレイヤーへの演出、設定が景品のサイズ
 や種類を選ばずに簡単に行うことができます。

I N D E X

- プライズフロアの機能 …… 2~3ページ
- アームの機能 …… 4~5ページ
- 可変照明機能 …… 6ページ
- その他の機能 …… 7ページ

●お問い合わせ●

遊ぶをクワイエットする
 株式会社ナムコ

AMホールグループ(株) 〒149-8636 東京都大田区多摩川12-8-5 TEL: 03(3756)8552 (代)
 (大田) 〒164-0083 大田区南大田市江崎町1-21-26 TEL: 03(3383)3811 (代)
 (福岡) 〒812-0006 福岡県福岡市博多区上平野2-12-24 TEL: 092(474)5065 (代)

©2004 NAMCO LTD., ALL RIGHTS RESERVED.



このパンフレットは、エコマーク認定のリサイクルペーパーを使用しています。


プライズフロアの機能

プライズ落とし穴の『大きさ』『形』を自由に設定！ フリーホール機能


プライズフロアパネルを変更することで、景品落とし穴を変えることができます。景品がいかにもとれそう！という演出により、プレイ意欲を高めます。

■ 思わずプレイしてしまう！ 組合せは数十種類！！

【バリエーション例】




- 1 最もベーシックな形状
2 ワイワイクリッパーの形状



- 3 幅広いディスプレイができる形状
4 左右が全て落とし穴の一本橋形状




- 5 落とし穴周辺に重点的に景品がおける形状
6 落とし穴が変則的な形状



- 7 山積み運営にお奨めの形状
8 奥にディスプレイ、中央に景品を配置できるT字型の形状



- 9 パネル毎に景品を変えられる形状
10 大きな落とし穴を強調できる形状




- 11 景品を横に転がして獲得できる形状
12 前後に落とし穴の横一本橋形状

■ 工具いらずで手間いらず。プライズフロア形状変更が即可能！



【基本パネル構成】


- ①大ブロック×1 ③小ブロック×1
②中ブロック×2 ④ハーフブロック
※本体には上記のパネルセットが2組含まれます。




各パネルを変えたい形状に配置し、ネジ止めするだけで簡単にプライズフロアの形状が変更できます。

■ 工具を使わずに簡単フロア昇降！

工具を使わずにプライズフロアの高さが簡単に調整でき、景品の大きさに合わせて、最適な状態にディスプレイできます。



左右の昇降レバーを引き上げます。




フロアを好みの高さにし、昇降レバーを下げれば設定完了です。

また、プライズフロアの下段はプライズストックスペースとして使用でき、繁忙時間帯の補給の手間を軽減します。



パネル間をプライズストックスペースやディスプレイスペースとしてご活用いただけます。



落とし口のパーテーションの高さも任意に設定できます。

アームの機能

とれなくても景品が動いてプレイ意欲が継続！
左右別アームパワー調整機能

左右のアームパワーを変えると・・・

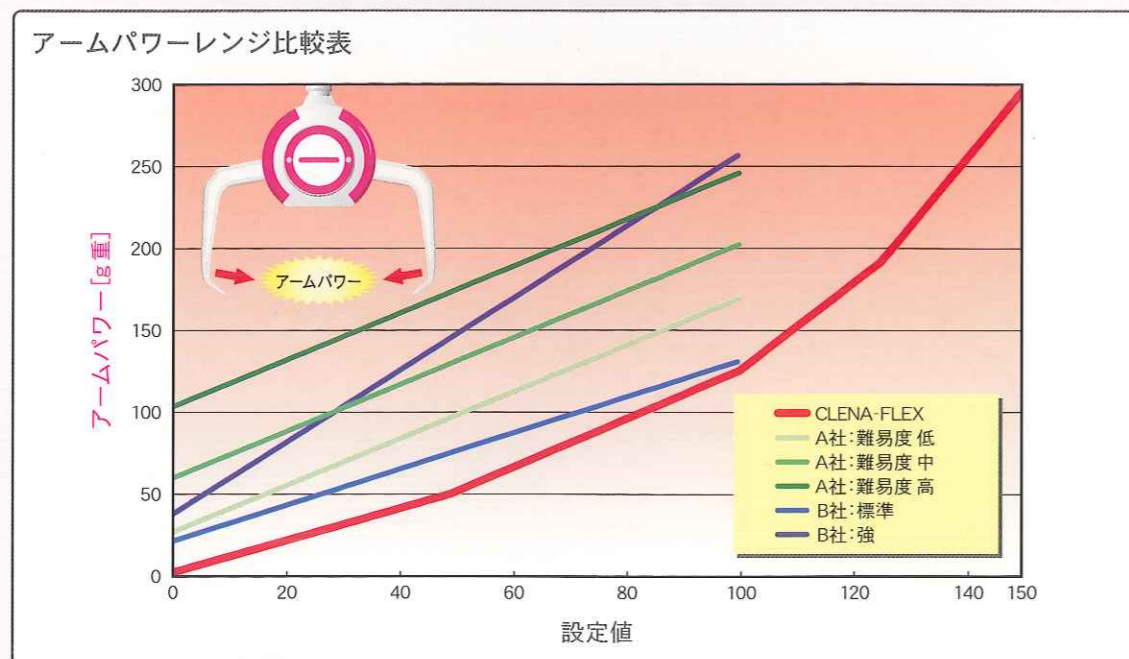
- 落とし穴の近くや遠くに景品が転がります。
- 景品が取れなくても何らかのアクションが起こります。
- とれるスポットの少ない箱形景品もアクションが起こせます。

右アームを強く、左アーム弱くすると
落とし穴の近くに転がります。




■ 業界最大アームパワーレンジ！ 大型景品から小型景品まで簡単かつ最適に調整可能！ (下図参照)

- 設定段階はノーマル(0~50)、強い(51~100)、最強(101~150)の3段階！
- 調整は操作しやすいアナログボリューム式！



■ お店の運営に最適状態を作り出す豊富なアーム設定！

- 掴み動作設定
キャッチメカが下降し、掴み動作を行ってから上昇し始めるまでの時間を変更できます。
- アーム開き幅設定
アームの開き幅を100%、75%、66%、50%に設定できます。 ※デフォルト設定は100%
- 下降ストップ設定
付属の第3ボタンをつけると、プレイヤーが下降中のキャッチメカを任意の高さで止められます。
- リトライ設定
付属の第3ボタンをつけると、プレイヤーがキャッチメカ上昇中に再度掴み動作をおこなうことができます。



第3ボタン

■ 各種アームも工具を使わず簡単に交換可能！

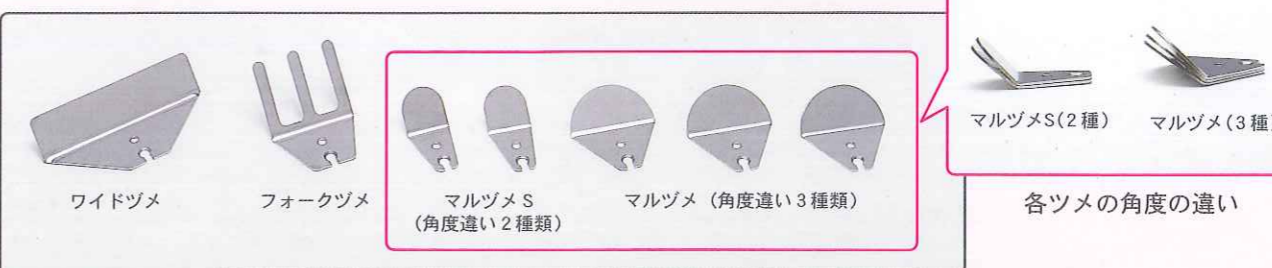
標準装備の3種類のアームはキャッチメカカバーを取り外す必要なくワンタッチで交換でき、ツメもネジを外すことなく交換することができます。

※強度維持のため、ツメ先の締めつけには工具が必要です。

※しかも、アームの大きさをセンサーが感知し、キャッチメカの最大移動幅を決めてくれるので、アーム交換による面倒なセンサー位置の変更が不要！さらに、プレイコンパネ上で移動幅を任意に変える事ができます。



■ ツメは角度にこだわり7種類を標準装備！

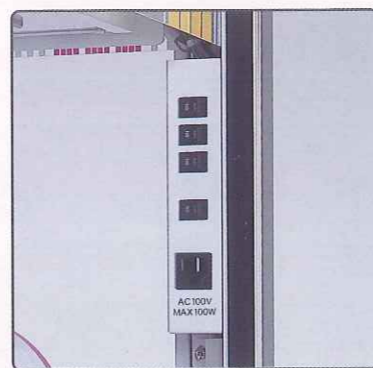


各ツメの角度の違い

可変照明機能

切替簡単！ 景品をより良く見せるライティング！

「昼光色蛍光灯」「電球色蛍光灯」「中角ハロゲンランプ」の3種類の光源を組合せ、景品の種類や色に合わせたライティングができます。各光源はキャビネットコーナーのフレーム裏にあるシーソースイッチで、左右ステーション別に簡単に調整できます。



補充のついでに簡単調整！

【照明演出例】



A 全点灯



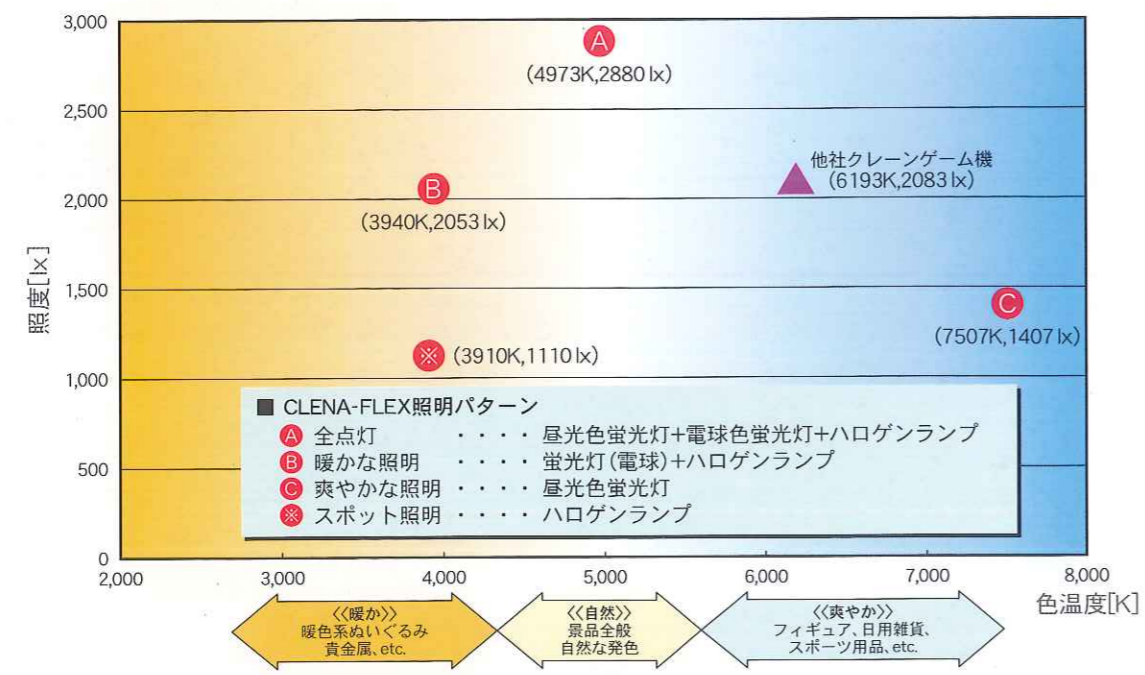
B 暖かな照明



C 爽やかな照明

CLENA-FLEXの優れた照明効果

照明効果グラフ

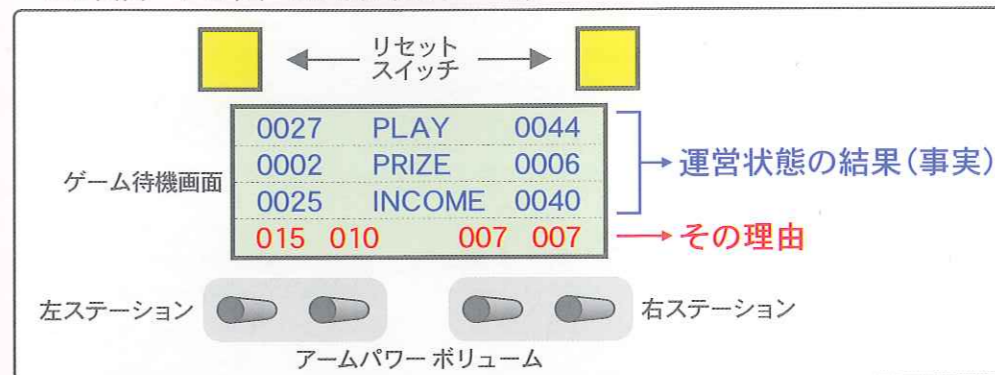


その他の機能

目標通りのペイアウト調整が可能

クレナフレックスは現在の運営結果と理由が一目でわかり、ボリュームで即座に修正できます。

LCD画面…リセットできるカウンターです



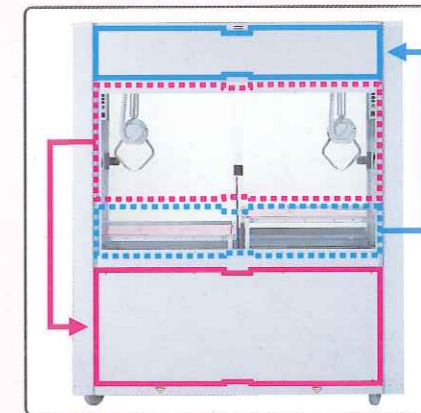
細かなところまで「簡単、便利」にこだわった機能

- 電源を使用したディスプレイに便利なサービスコンセントを左右ステーションそれぞれのプライズフロア内の使いやすい場所に装備。
- 引き戸式サイドガラスにより、プレイの邪魔をせずに景品補充が可能。
- 料金表示は見やすい「3桁7セグ表示」を使用。
- フロア内に、アーム調整時に便利なプライズカウンター、ゲームカウンターと連動しないサービススイッチを装備。
- サービスパネルは見やすく分かりやすい「4段20文字表示液晶パネル」を採用。さらに4方向ボタンで操作性抜群。
- 看板は簡単に取り外しでき、オリジナル看板も取付可能。
- ペイアウトサポートモードで自動的にアームパワーが変化し、ペイアウトを目標値にコントロール。

島置き時の便利機能



背面コードレールにより、島置き時の煩わしさを解消！



島置き時はバックボードを本体に収納可能！