

お求めやすくなつたlight登場!

# UFO CATCHER 8<sup>TM</sup> second light



- UFOキャッチャー8ならびに UFOキャッチャー8 secondの付属部品は 全て使用可能!その他各種キットにも対応!!
- 消費電力・ソフトなどは UFOキャッチャー8 secondと同等!!
- UFOキャッチャー8 バージョンアップキットなどを 活用することでUFOキャッチャー8 secondと 同等の運営が可能!!

※UFOキャッチャー8 secondと一部仕様が異なります。 ※仕様等は開発中のもので製品版と異なる場合があります。

「オペレーターさまの運営をサポート!」



もご活用下さい。 <http://segaprize.com/ufonavi/>

## UFOキャッチャー8 バージョンアップキット

**キット内容** UFOキャッチャー8のゲーム時間短縮やフィールドレイアウトをセカンド仕様にバージョンアップ可能です。

|                 |                     |                    |                    |
|-----------------|---------------------|--------------------|--------------------|
| ソフトロム x1<br>    | ショットバー x2<br>       | アジャストバー x4<br>     | バーホルダー x8<br>      |
| パーティションS x4<br> | パーティションL x2<br>     | パーティションホルダー x4<br> | フィールドパネル SS x6<br> |
| フィールドミラー x2<br> | フィールドブラケット3種 x4<br> | ラバーベース x2<br>      | 角度付きツメ 2種 x4<br>   |

※キットには、各パーツを固定するネジなども同梱されています。

1/100

|      |             |
|------|-------------|
| ■仕様  | W:1,684mm   |
| 外形寸法 | D:964mm     |
|      | H:1,962mm   |
| 重量   | 270kg       |
| 消費電力 | AC100V 145W |

© SEGA

●ここに記載されている製品の内容は、予告なしに変更される場合がございますので、ご了承下さい。 SD-551302-24



AM国内販売事業部 東京都品川区東品川 1-39-9 カナルサイドビル (03(6871)7410 (国内販売部)  
 関西販売 大阪府大阪市淀川区西宮原 2-1-3 ソーラ新大阪 21 (06(6150)5230 (直 通)  
 九州販売 福岡県福岡市中央区天神 3-10-20 KG天神ビル東4F (092(739)4223 (直 通)  
 AM海外事業部 東京都品川区東品川 1-39-9 カナルサイドビル (03(6871)7133 (海外販売部)

Distributed by:

フィールド  
自由度UP

省電力  
仕様

ソフト設定  
向上

UFO KEY

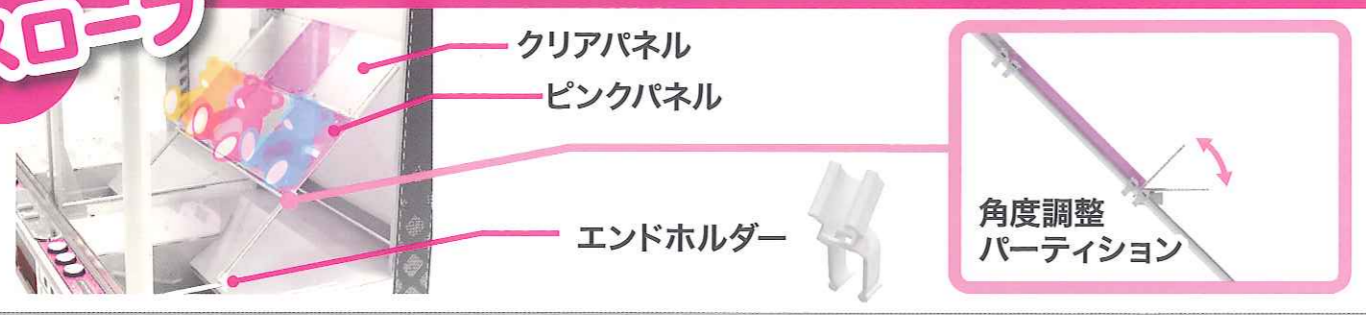


# UFO CATCHER 8<sup>TM</sup> second

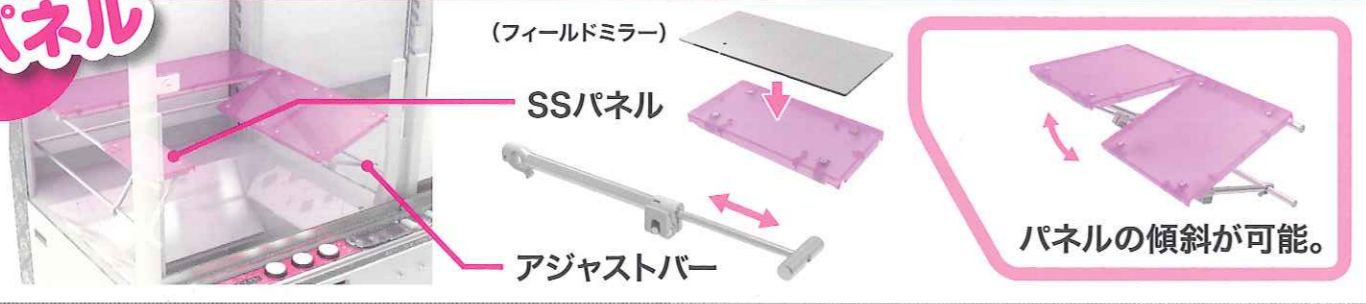
# フィールド 自由度UP

UFOキャッチャー8ではできなかった  
**急傾斜や、パネル1枚だけの  
固定にも対応。**

## スロープ



## パネル



## バー

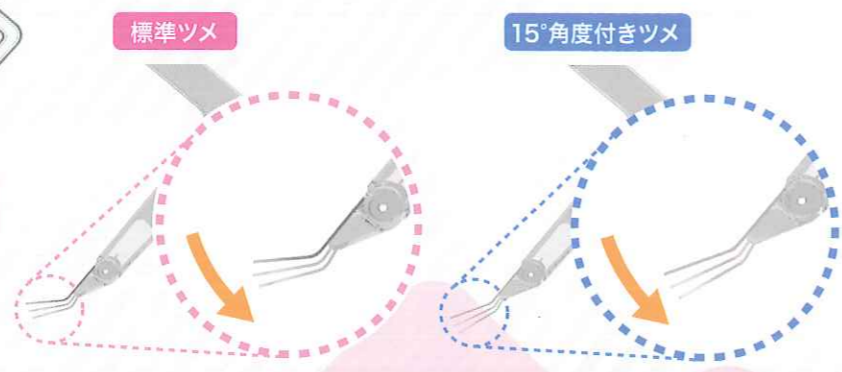


## UFOメカ

### 角度付きツメ

標準ツメより15°角度の  
付いたツメも追加。

角度調整機能を使うと6段階の設定が可能。  
「0°、5°、10°、15°、20°、25°」



## 各部仕様

### 新機能

UFOキャッチャー8 secondの各部便利機能。

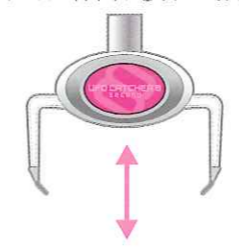


### 従来機能

UFOキャッチャー8 から引き継いだ便利機能。

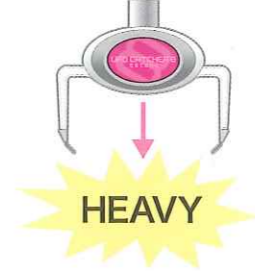
#### テストプレイモード

上下動+掴み動作のみを  
繰り返すことも可能です。  
(テストプレイのUFO降下中に②ボタンを押す)



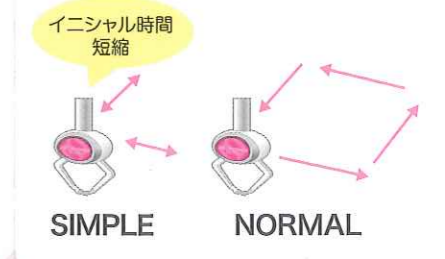
#### プッシャーモード

UFOメカを押し込む時間を  
3段階設定できます。



#### イニシャライズ設定

小さい可動範囲で済む簡易  
イニシャライズ設定も可能です。



# ソフト設定 向上

## ゲーム時間短縮を行い、 各種設定項目を追加。

### ゲーム時間短縮で待機時間減少&稼働率アップ

#### UFOメカ動作効率化 による待機時間短縮

主に操作後のUFOメカ動作のムダを省き、待機時間を短縮しました。

#### XYスピード設定を 3段階から5段階に拡大

設定値の見直しも含め、従来よりも3段階速い設定が可能となりました。

#### アーム開閉動作無し 設定追加

景品を掴む動作時、景品を離す動作時の2タイミングで、開閉動作を省略する設定が可能となりました。

従来機よりも大幅にゲームプレイ時間の短縮が可能となりました。

#### XYプレイエリア設定

ソフト設定でUFOメカの移動範囲を制限することが可能になりました。



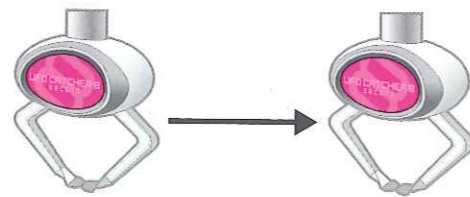
Yエリア  
0~210

Xエリア  
0~220

(従来通りドグでの調整も可能です。)

#### XYシフト設定

ホームポジション・エンドポジションのアームパワーを個別に設定することにより、アームパワーが変化します。



HOMEでのパワー  
L 10 R 10

ENDでのパワー  
L 60 R 60

(ドグでの調整は考慮されません。)

#### リフトアクション

景品を掴む動作時に、設定値よりも強い力で掴むようになります。



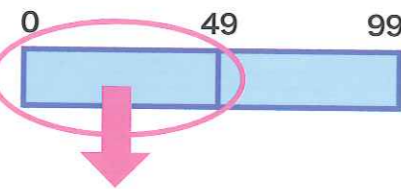
設定値

設定値+α

(徐々にずらして取らせる運営のサポート用設定となります。)

#### パワーハイレベル

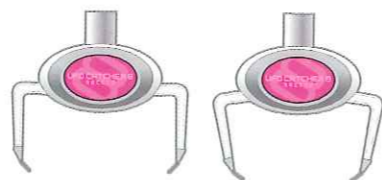
0~99の100段階の設定に加え、0~49の範囲を100段階に設定することが可能になりました。



0~49のパワーを  
100段階に設定可能

#### アーム開き角度

景品を掴む動作時のアーム開き角度を7段階設定出来るようになりました。



開き角度最大 開き角度最小

(アーム開閉無し設定パターンを含め9段階となります。)

# 省電力 仕様

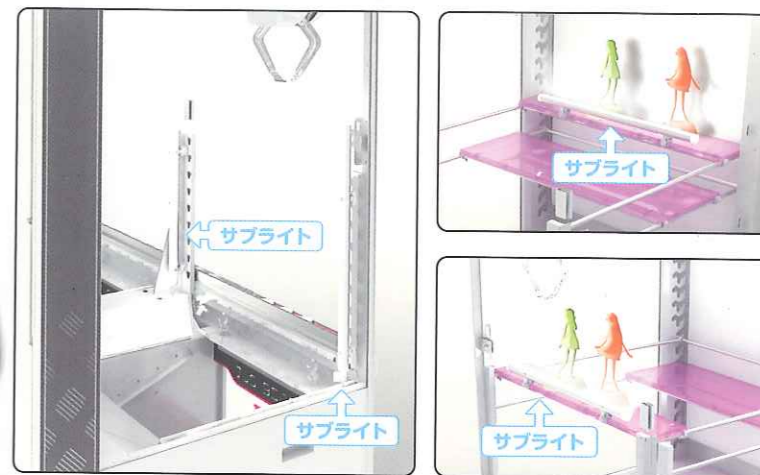
## 照明は全てLED化。

大幅な省電力仕様 (UFOキャッチャー7以下) を実現。筐体下部には移動可能なサブライトを装備。



#### サブライト設置イメージ

筐体中央部・側面・  
フィールドに取り付け可能



消費電力  
145W

# UFO KEY

## カンタン操作で ラクラク設定調整。

#### 設定共有

UFOキーを使って設定のSAVE・ROADが可能。UFOキー無しでも、表示されたコードを入力することにより設定の簡単移動が可能。



#### サービスクレジット

UFOキーと②ボタンを使用



パワー調整、その他機能が  
充実!