


遊べる 落書き機能がいっぱい。

実写タイプが面白い!



テクスチャ 全24種類

押し続けると  
変化するスタンプ



ふうせんスタンプ

全12種類



回転スタンプ

全12種類



いっぱいスタンプ

全12種類

にじみフレヨンリったいふちつき  
ぶよぶよもこもこ

ペン 全8種類



ペンの動きに合わせて  
色と絵が変わる

七色スタンプ

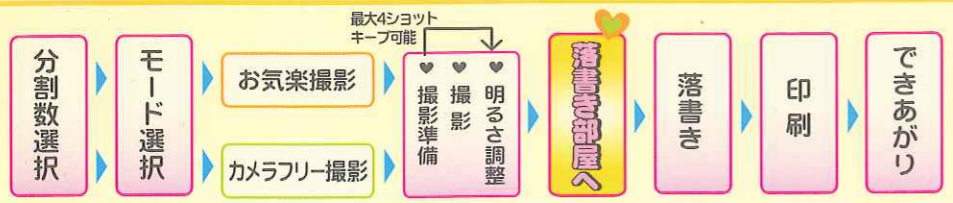
全12種類

4種類から選べる分割数



遊び方

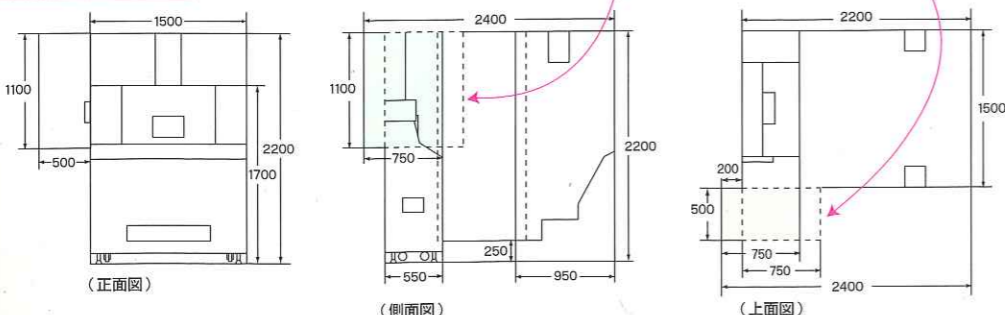
モードは2種類  
お気楽撮影...カメラアングルを選ぶだけの簡単モード  
カメラフリー撮影...カメラアングルを自分で決めるこだわりモード



- シール紙
- インクシート
- 制御タグ

仕様

落書き部屋は2段階に設定可能



サイズ (カーネギー仕様)	2000(W)×2200(H)×2400(D) [mm] (2200)
重量	280kg (本体のみ 190kg)
消費電力	AC 100V/350W
最大消費電流	6.0A
画面	撮影用: 15インチモニター 落書き用: 10.4インチ 液晶ディスプレイ
運送・設置	キャスター・アジャスターボルト
プリンター	ロール紙方式
シール	A6サイズ ノンブリカット (AMUZ-SEL008)
タッチペン	フラッシュショット・キャンパスショット チャオビ!と 同様のものを使用

※工業所有権申請中

オムロン株式会社

お問い合わせ

東京: TEL03-5435-2005 / 京都: TEL075-344-8174

〒141-0032 東京都品川区大崎1-11-13 ゲートシティ大崎ウエストタワー14F FAX 03-5435-2025 〒600-8216 京都市下京区烏丸通七条下ルニッセイ京都駅前ビル3階 FAX 075-344-8172

コロンブス事業推進部 <http://www.omron.co.jp/columbus>


●ここに記載されている製品の内容は、予告なしに変更される場合もございますので、ご了承ください。  
2001.4月現在

新登場

Tilty shot  
チルティ ショット

業界初

\*斜面&階段でいろいろなポーズができる。  
\*遊べる、落書き機能がいっぱい。





# 斜面&階段でいろいろなポーズができる。

斜面に寝転んだり、階段に座ったり、遊び方無限大！

## 業界初



ひとは階段に乗って  
→ ひとり手前で撮影

テクスチャで落書きすると…  
手の上に乗っているみたい！

階段に寝転んで撮影

テクスチャで落書きすると…  
空に浮かんでいるみたい！

斜面最上部に座って撮影  
足がながく写る！

テクスチャで落書きすると…  
草原に座っているみたい！

遊び方例

# 二重接客システム

撮影も、落書きも、たっぷり遊べて大満足！！

**\*落書き部屋\***

① 階段&斜面を利用して撮影

② 撮影終了後、『落書き部屋』に移動して落書き

# インカレ 大幅UP!

ピーク時に驚異的な回転率を發揮します!!!

## POINT

筐体の左サイドに落書き用の画面を設け、撮影終了後、移動して落書きを行うことにより、オペレーション時間大幅短縮！

## カメラ機能

ポーズをとりながらリモコンを操作できるよ！

**上下首振り** このボタンを使用するよ！

**縦⇄横** 横向きアップもキレイに撮れる  
このボタンを使用するよ！

**ズーム** このボタンを使用するよ！

設定 5段階

ZOOM・OUT ◀ 標準 ▶ ZOOM・UP

リモコン 拡大図

## フラッシュ撮影

高性能フラッシュで、くっきり明るく写る！

**5ヶ所** からのフラッシュ撮影によりバックが白くとび、人が浮き上がった様に写る！

バックが白くとぶからテクスチャも塗りやすくなって落書き遊びがますます楽しくなるよ！